

天问 51 快速上手说明 V1.2

可以在视频学习栏目里观看开箱视频，也可以根据如下步骤操作。

第一步：下载好搭 Block 软件

1. 浏览器打开天问 51 资料页 <http://tw51.haohaodada.com/>
2. 点击离线软件，下载软件

★ 天问51开发板学习资料专区



天问51开发板 全球第一款带USB的STC51全功能开发板，采用STC8H8K64U芯片，支持USB、ADC、PWM、SPI、IIC等，最强大51开发板。硬件百分之百国产，好好搭搭平台支持图形化配置和编程，支持图形化寄存器配置和Arduino接口，STC&好好搭搭联合出品。

宣传视频

硬件资料

离线软件

在线编程

社区

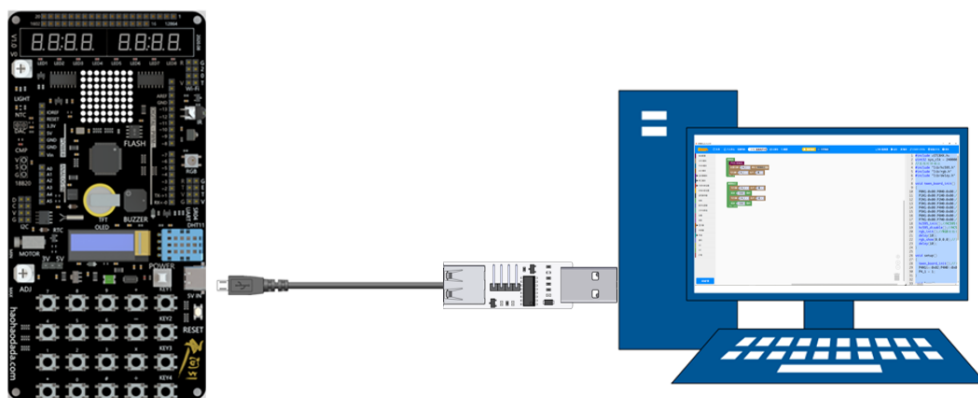
立即购买

第二步：安装好搭 Block 软件

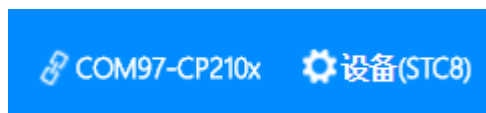
根据提示默认安装，安装过程中会自动安装 STC-LINK 下载器的 CP210x 驱动。

第三步：运行好搭 Block 软件

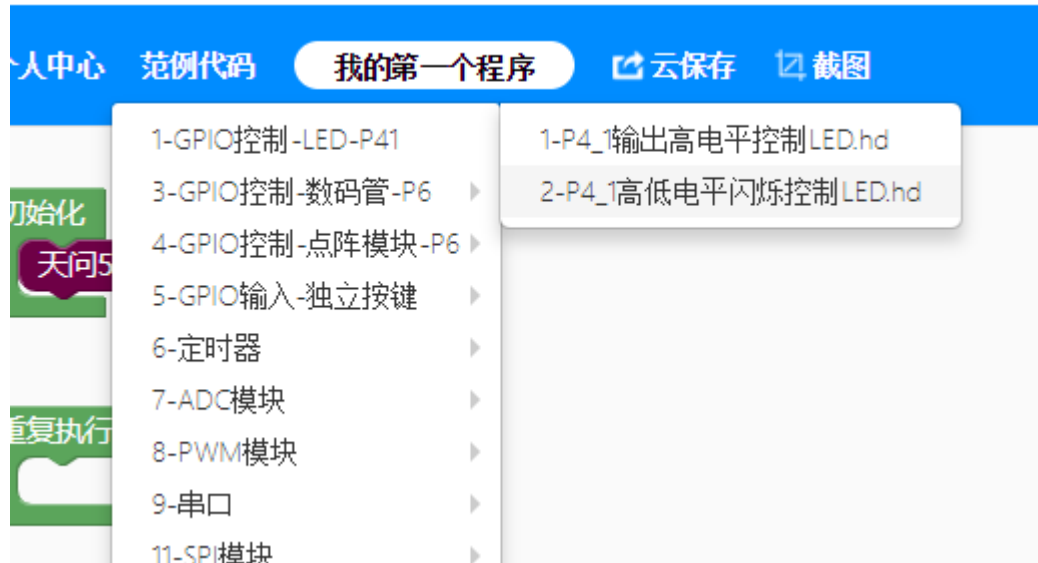
1. 第一次打开软件，会让你选择主板，请选择 STC8。
2. 连接 STC-LINK 和开发板到电脑，并打开电源开关。



软件会自动识别端口，如果没有识别到请检查驱动和连接。



3. 查看并打开范例程序



4. 点击运行按钮，软件会自动编译并下载程序到设备里。



5. 下载完成后，查看运行效果。
6. 点击右上角更多栏目，可以查看文档资料、视频资料等。